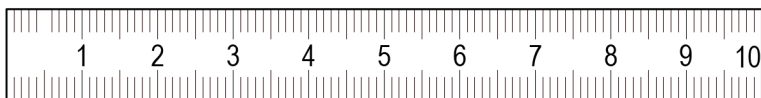
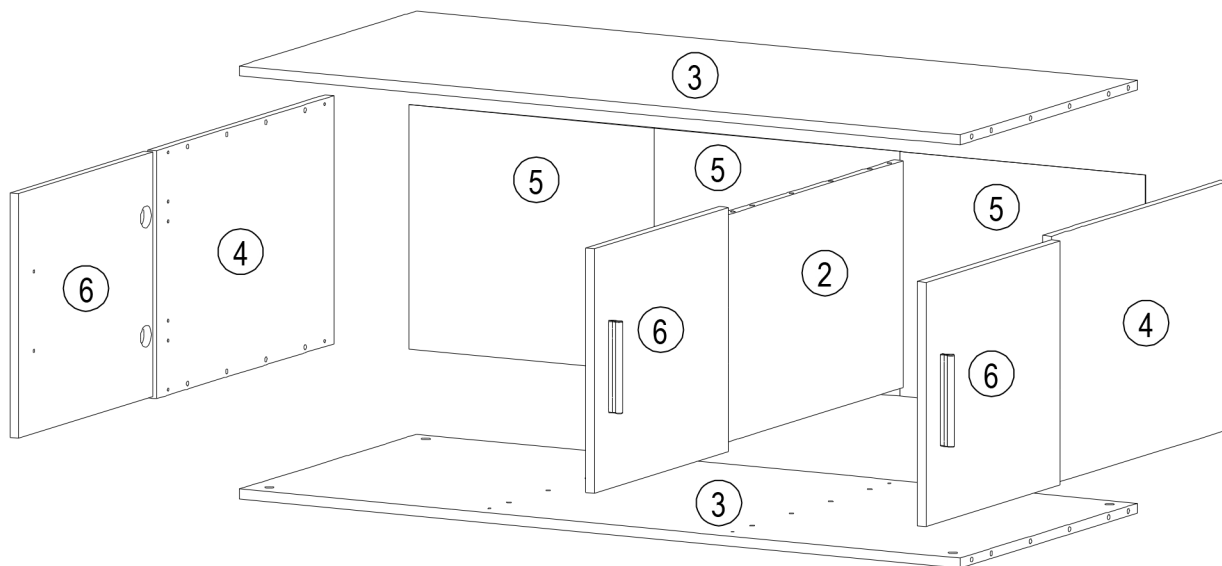
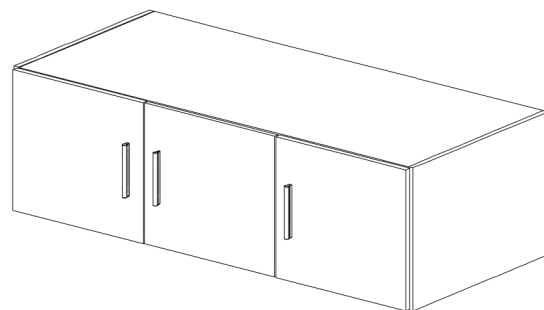


SK NÁVOD NA MONTÁŽ
 CZ MONTÁŽNÍ NÁVOD
 HU SZERELÉSI UTASÍTÁS

INVITA TYP 7

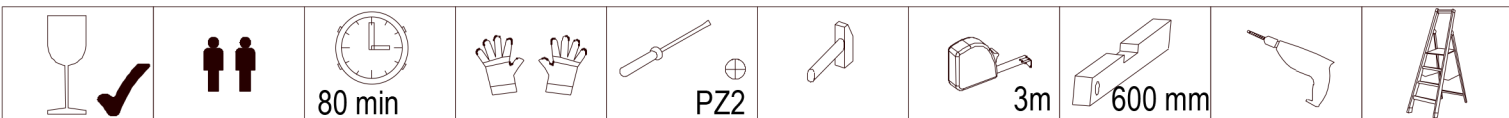

	1342	mm
	400	
	600	




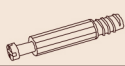




ID				
11612	②	366*579*16	1x	1/1
11610	③	1310*579*16	2x	1/1
11580	④	400*580*16	2x	1/1
11611	⑤	394*446*2,5	3x	1/1
11582	⑥	394*438*16	3x	1/1

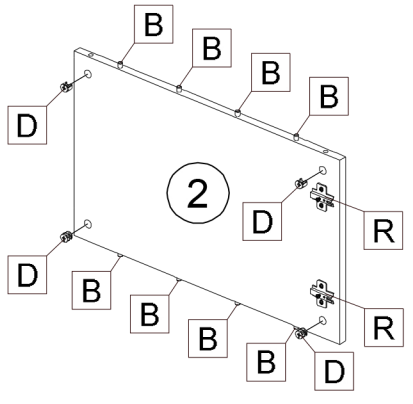
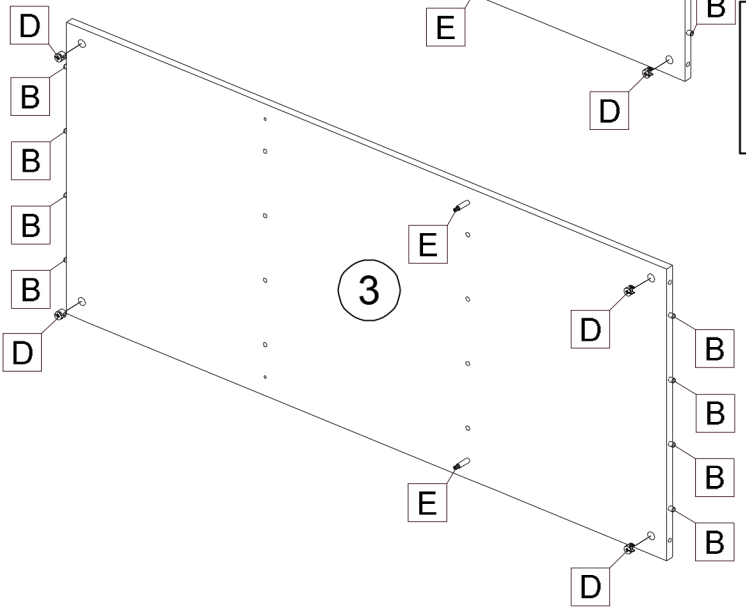
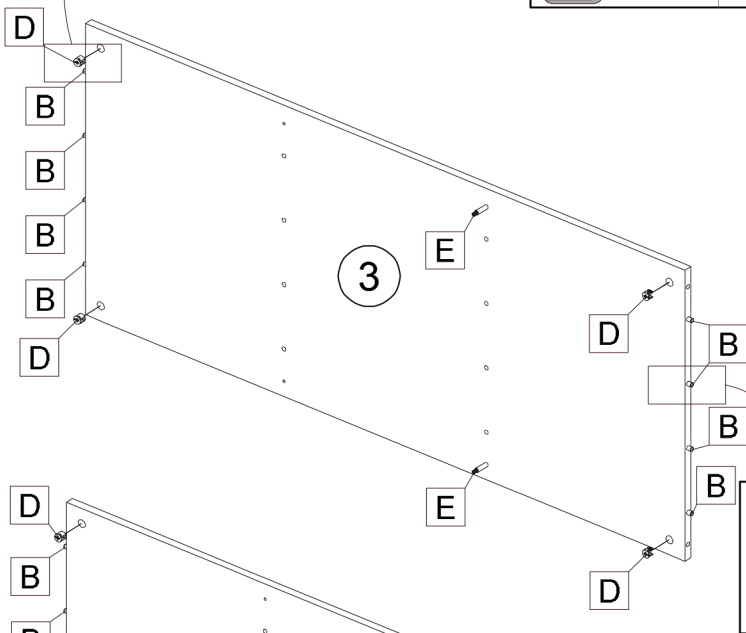

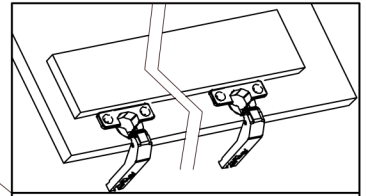
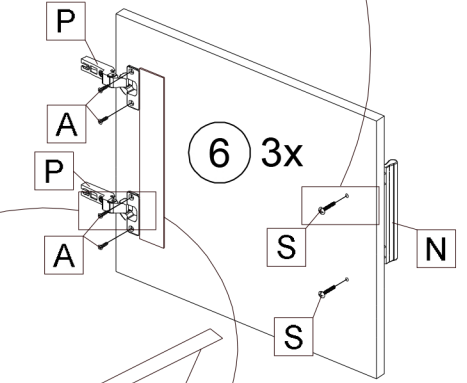
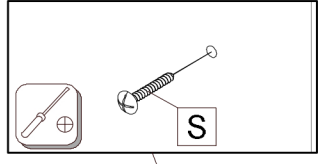
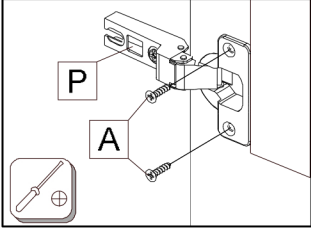
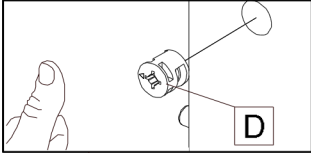
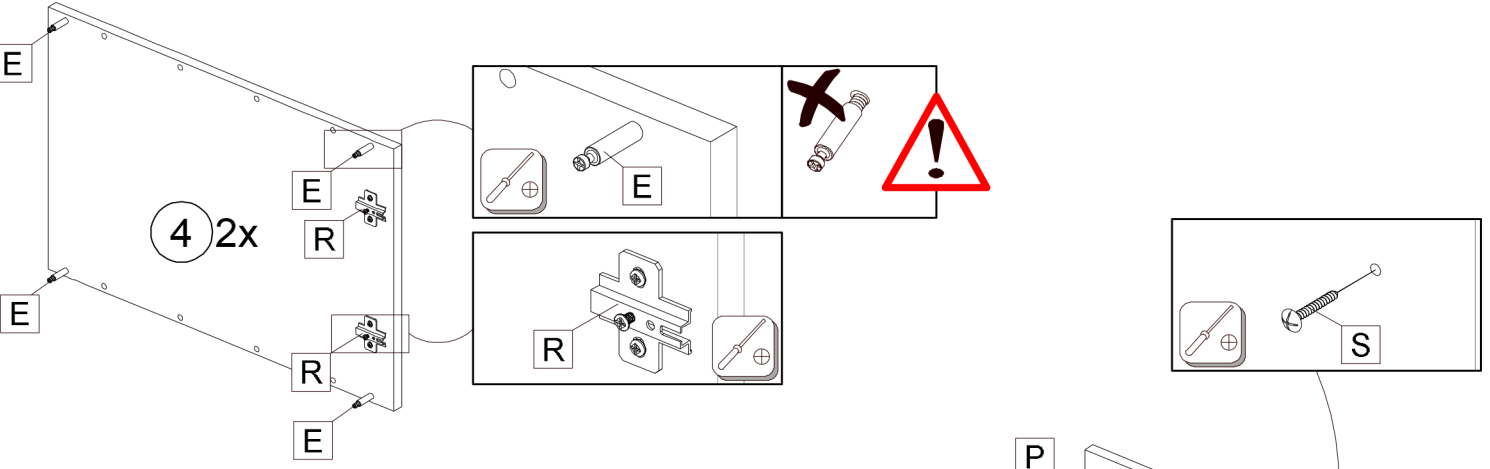


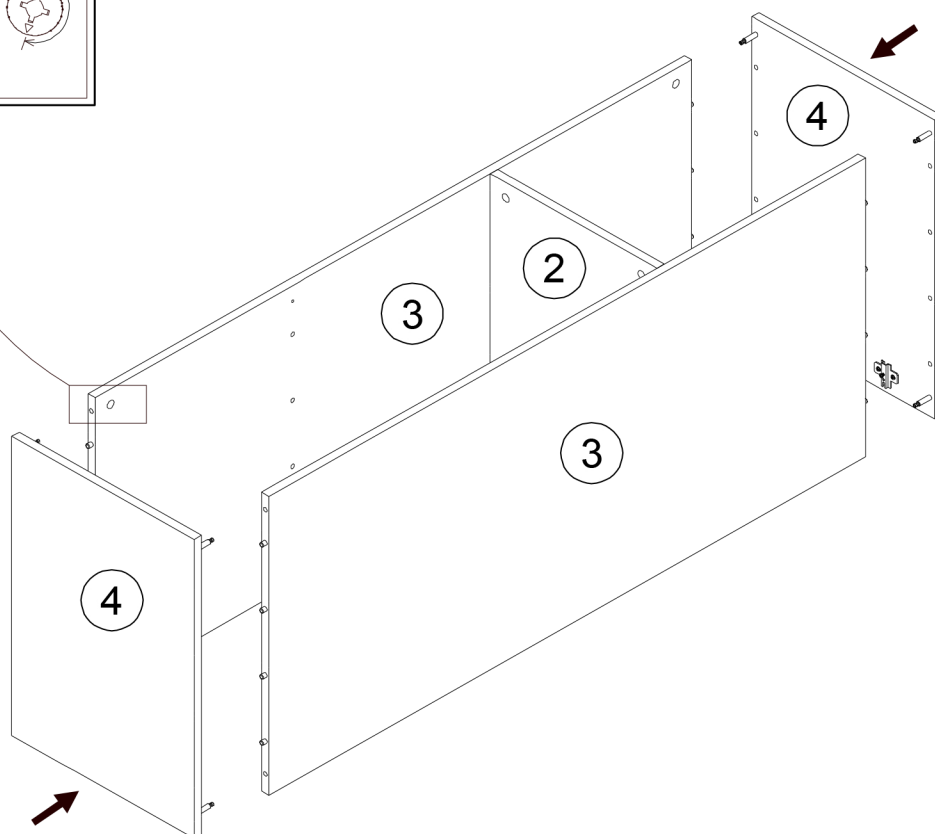
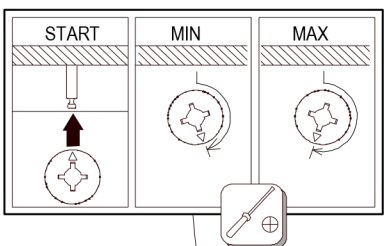
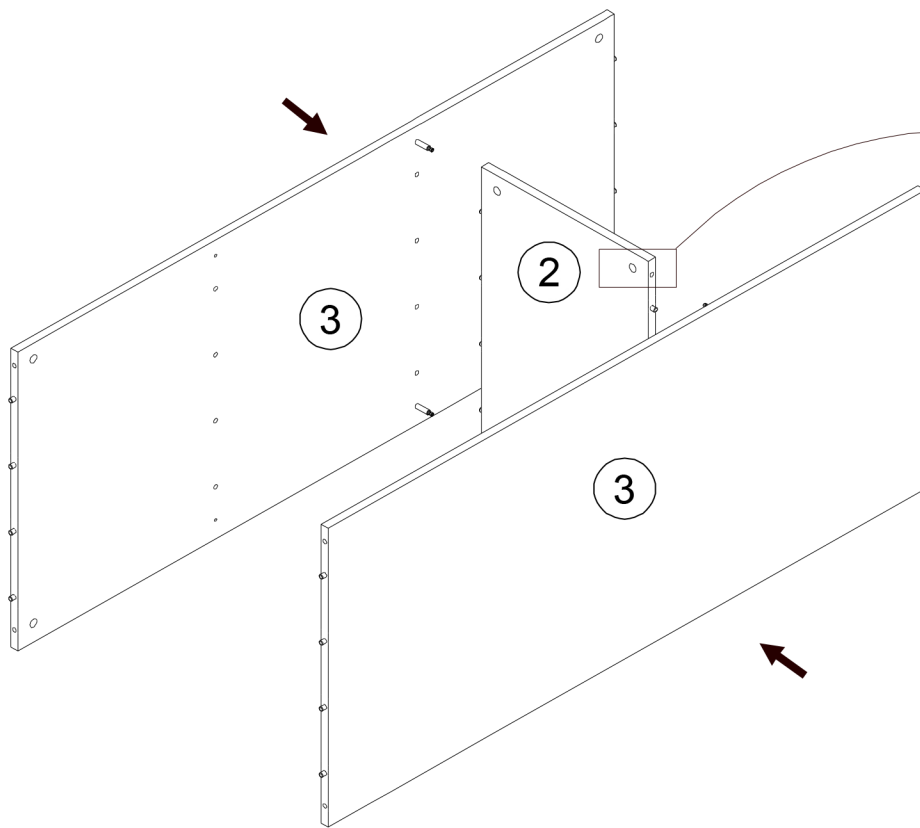
Ø3,5x15	Ø8x30				Ø1,2x20		Ø3,5x16	Ø8	Ø4x70
A 12x	B 24x	C 2x	D 12x	E 12x	G 50x	H 1x	J 2x	K 1x	L 1x


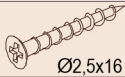

				Ø4x25	Ø2,5x16	
M 12x	N 3x	P 6x	R 6x	S 6x	T 3x	U 3x

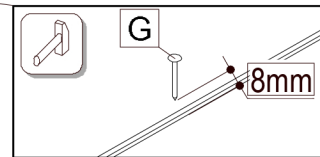
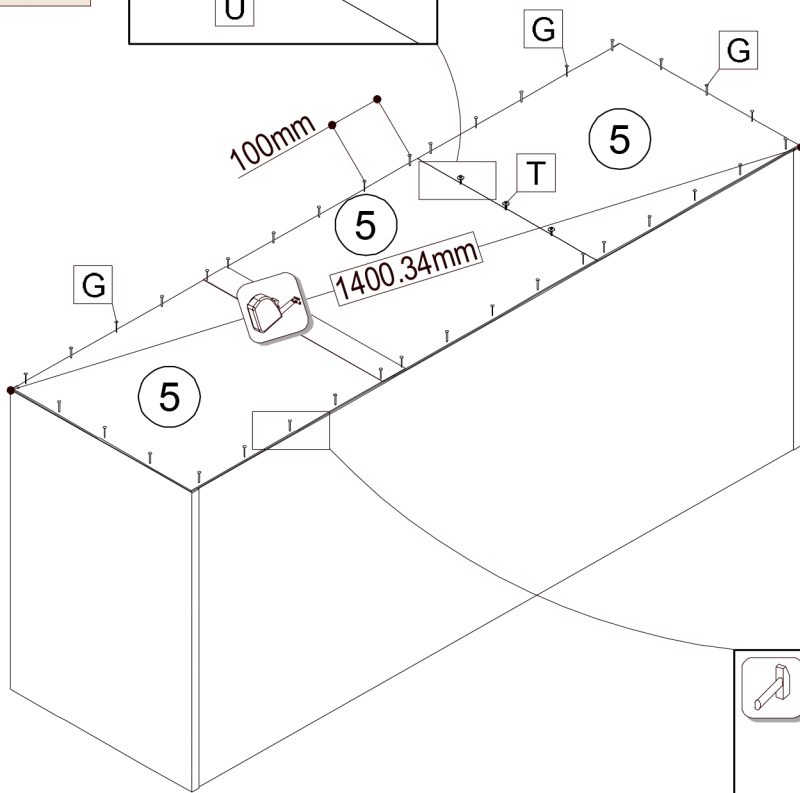
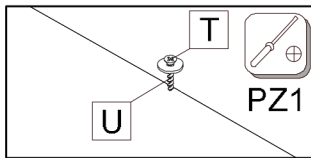


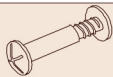
							
A	B	D	E	N	P	R	S
12x	24x	12x	12x	3x	6x	6x	6x

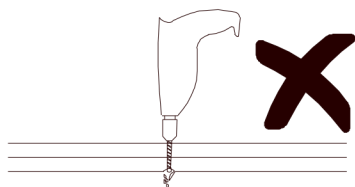
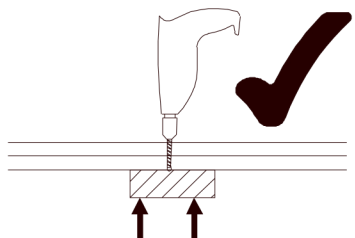
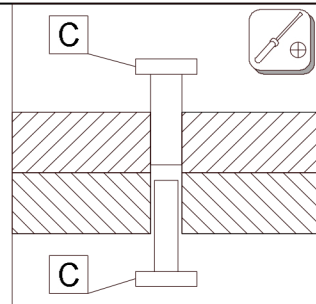






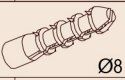

		
Ø1,2x20	Ø2,5x16	
G 50x	T 3x	U 3x

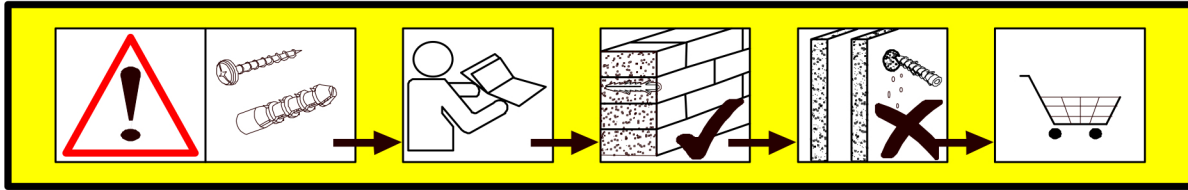




C 2x



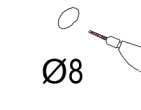
Ø 8

	1x		2x
$\text{Ø}3,5 \times 16$			
	1x		1x
$\text{Ø}8$		$\text{Ø}4 \times 70$	

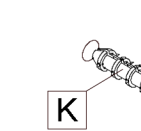




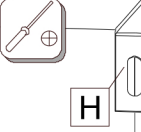
1. v=2364



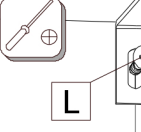
2. Ø8




3. K



4. H J




5. L H



SK
 Upozornenie! Pevnosť steny sa musí pred montážou bezpodmienečne skontrolovať. Univerzálne hmoždenky, ktoré sú obsiahnuté v balení, používajte jedine pre pevné murivo ako je betón/tehla. Hmoždenky sa nesmú používať v prípade ľahkého staveného muriva, dutina tehla, u sádkartónových dosiek alebo iných konštrukcií rámu. U týchto murív je nutné použiť špeciálne hmoždenky! Tieto je možné dostať v špeciálnych predajniach so stavebným materiálom (stavebniny). Pri nedodržíaní pokynov nepreberajú výrobcovia/predajci a dodávateľa zodpovednosť za vzniknuté škody.

HU
 Vigyázat! Szerelés előtt a falfelületet feltétlenül vizsgálja meg. A mellékelt univerzális tipli kizárólag stabil falazathoz használható mint például beton/tégla. A fali tipli nem használható könnyű építőkövek hez, üreg tégla, gipszkarton lapokhoz vagy más favázás építményekhez. Ezekhez a falfelületekhez csak speciális tiplik használhatóak, melyek szaküzletekben (barkácsruházakban) beszerezhetőek. Fentiek figyelmen kívül hagyása esetén a gyártó/kereskedő vagy forgalmazó nem vállal felelősséget.

CZ
 Upozornění! Před montáží je nutné zkontrolovat stav stěny. Přiložené univerzální hmoždinky jsou určeny pouze k použití pro pevné zdivo jako beton/cihla. Hmoždinky do zdi se nesmí používat u dutinová cihla, zdiva jako pórovitý stavební kámen, sádkartónová deska nebo jiný měkký materiál. U těchto zdív jsou nutné použít speciální hmoždinky! Jsou k dostání v speciálních prodejních se stavebním materiálem. Při nedodržení těchto pokynů výrobce/prodejce a dovozce neručí za způsobené škody.

	12x
--	-----

